

# Lekcja 28. Liczba mnoga

## W tej lekcji:

- nauczymy się budować *liczbę mnogą*.
- poznasz kilka *tricków*, które ułatwią Ci zapamiętywanie *liczby mnogiej*.

## Liczba mnoga – co to jest i jak wygląda

LICZBA MNOGA dot. rzeczowników (rzeczy, ludzi, i zwierząt).

Kiedy mamy jeden egzemplarz jakiegoś rzeczownika, mówimy, że jest on "w *liczbie pojedynczej*" np.

**ein Haus** – dom (rzeczownik w liczbie pojedynczej)

Kiedy mamy dwa lub więcej egzemplarzy danego rzeczownika, powiemy, że jest on "w *liczbie mnogiej*" np.

**zwei, drei, vier Häuser** – dom / (dwa domy).

Liczbę mnogą tworzy się w niemieckim na różne sposoby w zależności od słowa: np

**ein Haus** – dom

(zwei) **Häuser** – (dwa) domy

**ein Student** – student

(zwei) **Studenten** – (dwóch) studentów

ein **B**aum – drzewo  
(zwei) **B**äume – (dwa) drzewa

ein **A**pfel – jabłko  
(zwei) **Ä**pfel –(dwa) jabłka

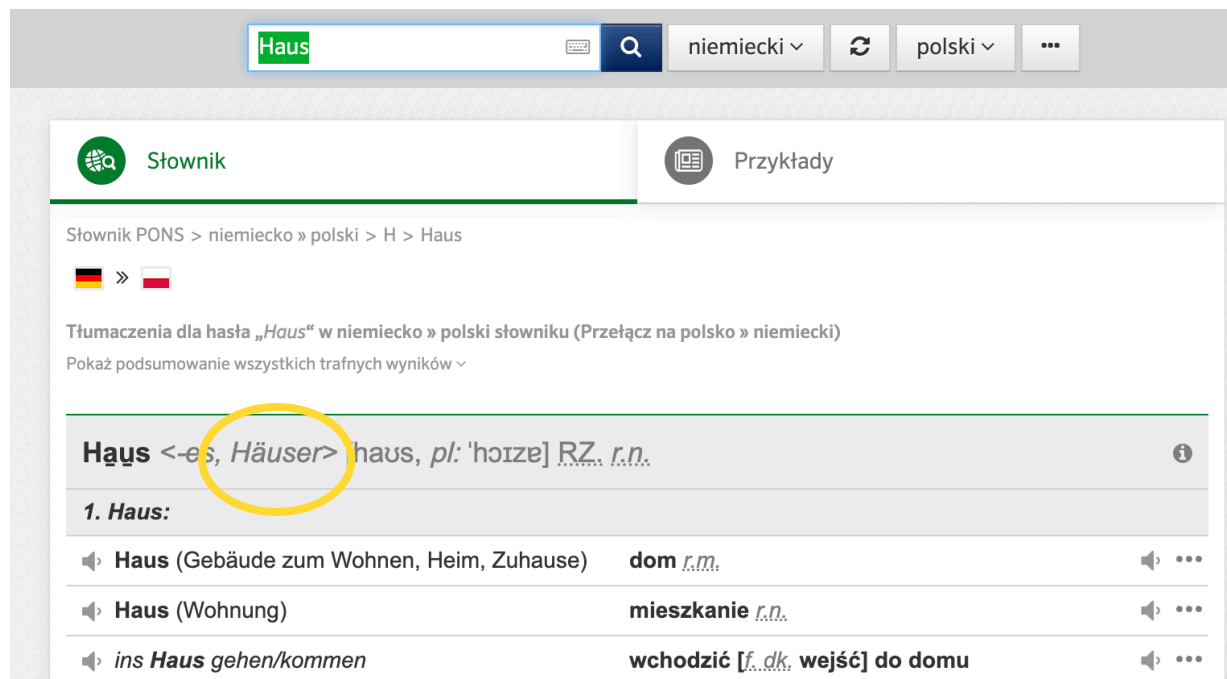
## **Jak nauczyć się liczby mnogiej**

Ponieważ liczbę mnogą tworzy się na różne sposoby (raz dodajemy "umlaut", innym razem końcówkę "e" lub "en", innym razem robimy obie te rzeczy na raz (tzn. dodajemy zarówno "umlaut" jak i określoną końcówkę):

1. **Najlepiej zapamiętać po prostu liczbę mnogą danego rzeczownika.** Najłatwiej jest to zrobić, ucząc się całych zdań i zwrotów.
2. **Nie musisz od razu uczyć się wszystkich rzeczowników w liczbie pojedynczej i mnogiej.** Możesz na spokojnie poznać nowe zdania i wyrażenia, w których przy okazji jest liczba mnoga. Zanim się obejrzyś, *bedziesz znał mnóstwo słów zarówno w liczbie pojedynczej i mnogiej.*
3. Z czasem, jak lepiej obędziesz się i osłuchasz z niemieckim, będziesz w tym języku rozmawiać, czytać, oglądać filmy – **naturalnie, przy okazji i często nieświadomie będziesz zapamiętywać liczbę mnogą słów.**

Podsumowując: **zapamiętuj zdania, nie stresuj się i daj sobie trochę czasu.** Zobaczysz, że liczba pojedyncza i mnoga słów naturalnie Ci się poukłada w głowie. A w razie czego ostatecznie zawsze możesz zajrzeć do słownika, gdzie będzie podana liczba mnoga.

Poniżej możesz zobaczyć, jak liczba mnoga wygląda w słowniku PONS:  
<https://pl.pons.com/t%C5%82umaczenie/niemiecki-polski/Haus>



Słownik PONS > niemiecko » polski > H > Haus

Tłumaczenia dla hasła „Haus“ w niemiecko » polski słowniku (Przełącz na polsko » niemiecki)

Pokaż podsumowanie wszystkich trafnych wyników v

**Haus** <-es, Häuser> haus, pl: ['hɔɪzə] RZ. r.n.

**1. Haus:**

Haus (Gebäude zum Wohnen, Heim, Zuhause)	dom r.m.
Haus (Wohnung)	mieszkanie r.n.
ins Haus gehen/kommen	wchodzić [f. dk, wejść] do domu

## Kilka wskazówek jak zgadnąć liczbę mnogą

Chociaż najlepiej po prostu ją z czasem zapamiętać, jest kilka wskazówek, które mogą Ci pomóc poprawnie zgadnąć liczbę mnogą.

Choć nie sprawdzają się one absolutnie zawsze, to jednak BARDZO CZĘSTO pozwolą Ci one odgadnąć poprawnie:

1. Liczbę mnogą rzeczowników zakończone na e oraz l często tworzymy dodając "n":

eine Tasse – filiżanka

Tassen – filiżanki

eine Flasche – butelka

Flaschen – butelki

ein Name – imię

Namen – imiona

eine Zwiebel – cebula

zwei Zwiebeln – cebule

eine Gabel – widelec

zwei Gabeln – widelce

2. Liczbę mnogą rzeczowników zakończone na **a**, **o**, **u**, **i** oraz **y** często tworzymy dodając "s":

ein Auto – samochód

Autos – samochody

ein Sofa – sofa

Sofas – sofy

ein Hobby – hobby

Hobbys – hobby (lm)





## Liczba mnoga – rodzajniki nieokreślone

We wcześniejszych lekcjach powiedzieliśmy sobie, że w liczbie mnogiej nie używamy *rodzajników nieokreślonych* **ein** oraz **eine**, bo oznaczają one **jeden**, **jedno** oraz **jedna**.

**ein** Mann – (**jeden**) mężczyzna  
**Männer** – mężczyźni

**ein** Kind – (**jedno**) dziecko  
**Kinder** – dzieci

Rzeczowniki - liczba pojedyncza i mnoga

<p>Rodzaj męski</p> 	<p><b>ein</b> Mann – (<b>jeden</b>) mężczyzna <b>der</b> Mann – <b>ten</b> mężczyzna</p> <p><i>Das ist <b>ein</b> Mann. – To jest (<b>jeden</b>) mężczyzna. Das ist <b>der</b> Mann. – To jest <b>ten</b> mężczyzna.</i></p>
<p>Rodzaj żeński</p> 	<p><b>eine</b> Frau – (<b>jedna</b>) kobieta <b>die</b> Frau – <b>ta</b> kobieta</p> <p><i>Das ist <b>eine</b> Frau. – To jest (<b>jedna</b>) kobieta. Das ist <b>die</b> Frau. – To jest <b>ta</b> kobieta.</i></p>
<p>Rodzaj nijaki</p> 	<p><b>ein</b> Kind – (<b>jedno</b>) dziecko <b>das</b> Kind – <b>to</b> dziecko</p> <p><i>Das ist <b>ein</b> Kind. – To jest (<b>jedno</b>) dziecko. Das ist <b>das</b> Kind. – To jest <b>to</b> dziecko.</i></p>
<p>Liczba mnoga Wszystkie rodzaje</p> 	<p>Leute – ludzie <b>die</b> Leute – ci ludzie</p> <p><i>Das sind Leute. – To są ludzie. Das sind <b>die</b> Leute. – To są <b>ci</b> ludzie.</i></p>

**eine** Frau – (**jedna**) kobieta  
**Frauen** – kobiety

Rzeczowników z rodzajnikami nieokreślonymi (**ein / eine**) oraz ich odpowiedników w liczbie mnogiej (w przypadku których nie używamy rodzajników), używamy m.in. **gdy mówimy o czymś po raz pierwszy, gdy wprowadzamy jakąś rzecz, zwierzę lub osobę do rozmowy.**

Gdybym np. wyjrzał za okno i zobaczył "jakieś" dwie kobiety, mógłbym o tym poinformować np. kolegę, z którym rozmawiam, mówić:

Ich sehe **eine Frau**. – Widzę (**jakąś**) **kobietę**.

Ich sehe **zwei Frauen**. – Widzę **dwie kobiety**.

**zwei Männer** – **dwaj mężczyźni**

Ich sehe **zwei Männer**. – Widzę **dwóch mężczyzn**.

**zwei Kinder** – **dwoje dzieci**

Ich sehe **zwei Kinder**. – Widzę **dwoje dzieci**.

## **Liczba mnoga – rodzajniki określone**

W liczbie pojedynczej, zamiast rodzajników nieokreślonych **ein** i **eine**, możemy użyć też rodzajników określonych **der**, **die**, **das**. Powiedzieliśmy sobie, że rodzajniki te dosłownie znaczą **ten**, **ta**, **to**.

Z kolei rodzajnikiem określonym w liczbie mnogiej, czyli odpowiednikiem naszego **te / ci** – jest rodzajnik **die**.

**Die** zarówno przy rodzaju męskim, żeńskim i nijakim.

**der, die, das** —> **die**

**ten, ta, to** —> **te / ci**

der Mann – ten mężczyzna

die Männer. – ci mężczyźni

das Kind – to dziecko

die Kinder. – te dzieci

die Frau – ta kobieta

die Frauen. – te kobiety

Rzeczowników z rodzajnikami określonymi (**der, die, das**) oraz ich odpowiedników w liczbie mnogiej (**die – te / ci**), używamy m.in. gdy mówimy o czymś, co już wprowadziliśmy do rozmowy, o czym nasz rozmówca wie (podobnie jak naszych słów **te / ci**).

Np. po tym jak wyjrzałem za okno i zobaczyłem “jakieś” dwie kobiety i powiedziałem:

Ich sehe *zwei Frauen*. – Widzę *dwie kobiety*.

Kolega mógłby również wyjrzeć za to okno i powiedzieć

Ich kenne *die Frauen*. – Znam *te kobiety*.

Mówiąc – obaj wiemy, że nie chodzi już po prostu o *jakieś Frauen* – *kobiety*, tylko o **te** konkretne *kobiety*, które obaj widzimy za oknem.

**die Männer** – **ci mężczyźni**

Ich kenne **die Männer**. – Znam **tych mężczyźn**.

**die Kinder** – **te dzieci**

Ich kenne **die Kinder**. – Znam **te dzieci**.

\*

Dla Twojej wygody rzeczowniki wraz z ich rodzajnikami, w liczbie pojedynczej i mnogiej znajdziesz w tej tabeli:

## Liczba mnoga, a nazwiska

Liczba mnoga pojawia się również w przypadku nazwisk, gdy mamy na myśli daną rodzinę, np.

Herr Müller + Frau Müller = **die Müllers**

Pan Müller + Pani Müller = Müllerowie

Herr Meier + Frau Meier = **die Meiers**

Pan Meier + Pani Meier = Meierowie



Ich kenne **die Müllers**. – Znam (rodzinę) Müller(ów).

Kennst du...? – Czy znasz...?

**die Meiers** – (rodzinę) Meier(ów)

Kennst du **die Meiers**? – Znasz (rodzinę) Meier(ów).

**Brawo TY** 🏆💪😊!